



KMY
ascenseurs



Cabines | catalogue
La cabine que vous imaginez, entre vos mains

INDEX

➤ SÉRIES 08

➤ FINITIONS 44

- Parois ➤ 48
- Sols ➤ 50
- Mains courantes | Miroirs ➤ 51
 - Boîtes à boutons ➤ 52
 - Afficheurs ➤ 54
 - Autres options ➤ 55
 - Plafonds ➤ 56



Look affirmé:

- Nouveaux matériaux
- Nouvelle boîte à boutons FUSION
- Nouveau bouton-poussoir ImpULSE
- Nouveaux systèmes d'éclairage

▣ Vaste gamme de finitions disponibles pour les boîtes à boutons, les parois, les sols et les plafonds

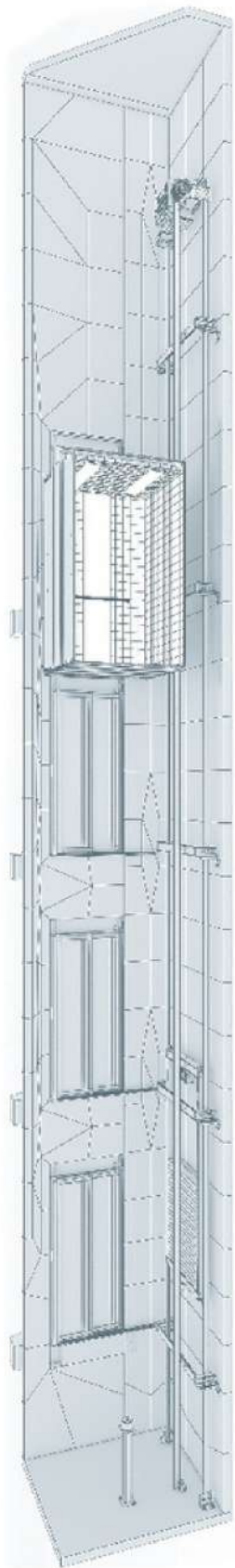
▣ Utilisation de matériaux 100% recyclables: impact environnemental minimum

▣ Avantages pour l'utilisateur: réduction du bruit à l'intérieur de la cabine, augmentation de l'espace et interaction grâce aux afficheurs LCD et TFT

▣ Avec MP CarDesigner concevez votre cabine où et quand vous voulez

Imaginez la cabine parfaite,
nous ferons le reste

MP CAR evolution





❖ La conception de la cabine, harmonisée à celle du bâtiment

une cabine adaptée à vos besoins

KMY Ascenseurs veut vous rendre la vie plus facile. C'est pour cela que nous mettons à votre portée les outils nécessaires pour que la conception de votre cabine s'adapte totalement à la conception de votre bâtiment. Il n'y a plus de restrictions ni de recherche parmi une multitude d'options et de modèles qui n'allaient pas avec vos conceptions.

Maintenant, vous devez seulement choisir la gamme de la cabine et à partir d'ici, la concevoir vous-même. Vous pouvez choisir parmi de nombreuses finitions et les combiner de la manière que vous voulez.

La cabine que vous imaginez, à votre portée



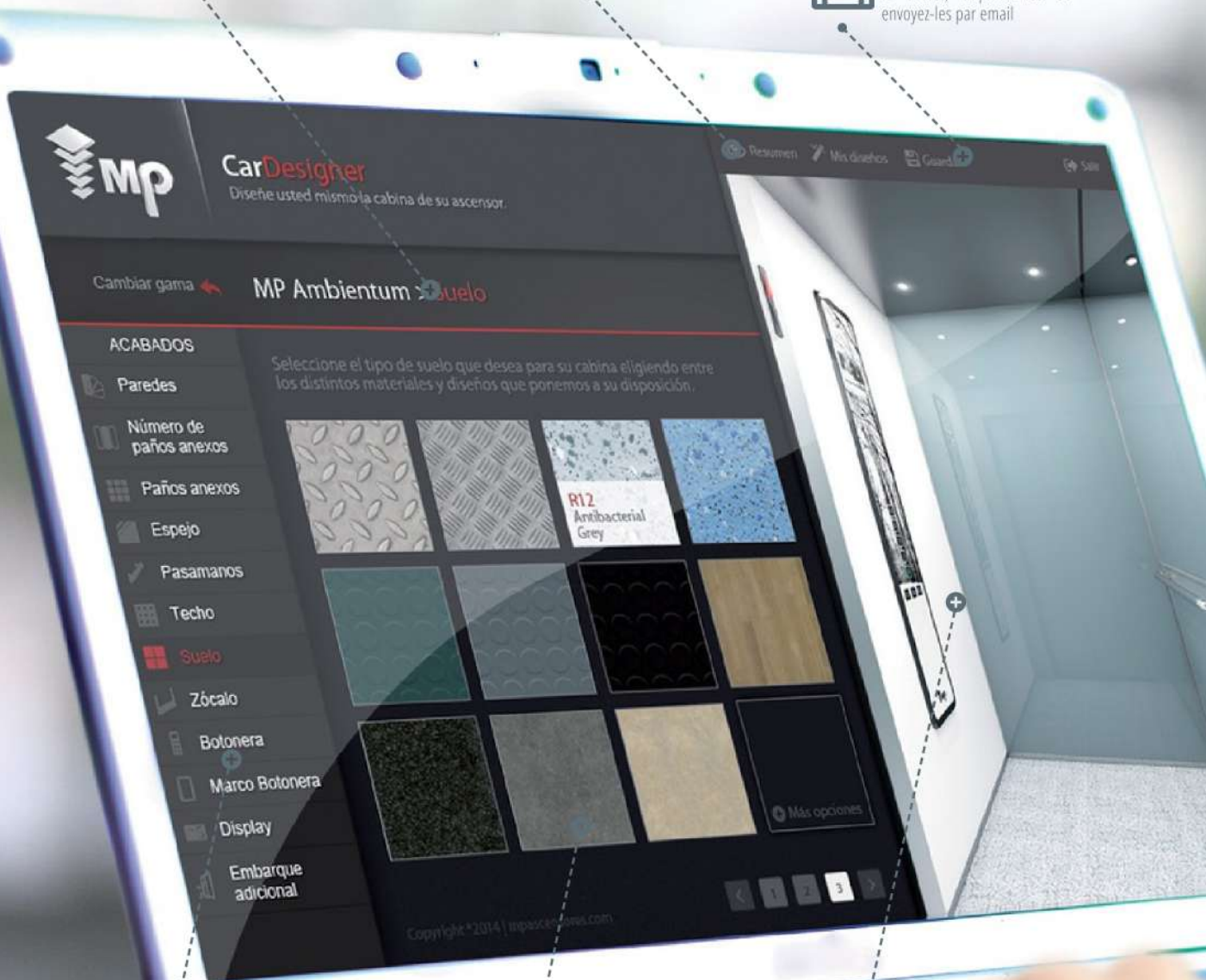
Choisissez le modèle de cabine et la finition que vous préférez



Obtenez un rapport détaillé des caractéristiques de votre cabine



Gardez vos conceptions et retrouvez les quand vous le voulez, imprimez-les ou envoyez-les par email



Décidez quel élément de la cabine vous voulez modifier (sol, miroir, plafond, etc.)



Compatible avec tablette et téléphone portable



Visualisez votre cabine avec une image photoréaliste

MP CarDesigner

concevez vous-même
la cabine de votre ascenseur avec KMY

**Nous vous présentons un nouvel outil
avec des possibilités infinies**

À partir de maintenant, configurer et visualiser la cabine que vous voulez sera une tâche très simple avec votre commercial KMY ascenseurs.

Nous mettons à votre disposition tous les moyens pour que vous conceviez une cabine à la mesure de vos besoins. La nouvelle gamme de cabines MP CARevolution offre la possibilité de personnaliser, de manière intuitive et rapide, les différentes finitions disponibles, de visionner la configuration choisie, de garder, imprimer, envoyer via email ou demander plus d'informations sur la cabine en question.

Un outil online exécutable par n'importe quel navigateur web actuel, depuis un dispositif mobile ou fixe, et optimisé pour l'utilisation avec les tablettes.

où et quand vous voulez





SÉRIES

MP CARevolution

VILITER

Acier plastifié

koloro

- 14K01 Blanc
- 15K04 Noir
- 16K10 Bleu Atlantique
- 17K11 Gris Technique
- 18K17 Beige Nature



avatar

- 19K41 Platinum
- 20K42 Timber

STYLE

Mélangé | Contraplaqué Lamine

newform

- 21 NE02 Golden Rot
- 22 NE04 Fresno
- 23 NE05 White Orchid
- 24 NE06 Grey Soft

nature

- 26 NA01 Oak Nature
- 27 NA04 Olmo

SUPRA

Acier inoxydable

- 28X02 Inox SB Satine
- 29X12 Inox Poli
- 30X13 Inox Toile de Lin
- 31X16 Inox SB Satine Plus
- 32X22 Inox Poli-Miroir
- 33X25 Inox Dore

SUPRA MAX

Stratifié structuré

- 34 1636

AMBIENTUM

Parois vitrées personnalisées avec film de couleur ou photos

JL

- 35 A11 37 A15
- 36 A13 38 A16
- (AUTRES FINITIONS: A12, A14, A17, A110)

color

- 39 AC10 41 AC9
- 40 AC5
- (AUTRES FINITIONS: AC1, AC2, AC4, AC7, RAL personnalisée)

unike

42

full

- 43 A16 AC4
- (AUTRES FINITIONS: A11, A12, A13, A14, A15, A17, AC1, AC2, AC5, AC7, AC9, AC10, RAL personnalisée)



la Révolution de l'Écoconception adaptée à tous les styles, NatuRelleMeNt



Analyse de Cycle de Vie en appliquant les normes ISO 14040-14044, les méthodes CML-2001 et l'Éco-indicateur



Impact environnemental minimum



Matières premières 100 % recyclables


Dans la nouvelle cabine de passagers MP CARevolution, nous avons appliqué, depuis son étape conceptuelle initiale, les méthodologies d'ÉCOCONCEPTION les plus modernes.

Pour cela nous avons effectué, une **Analyse de Cycle de Vie** rigoureuse et détaillée en appliquant les normes iso 14040 14044 (dans sa phase obligatoire) et les méthodes CML-2001 et l'Éco-indicateur 99 (dans ses phases optionnelles).

Le résultat de ce processus est un produit avec un **impact environnemental minimum**, garanti par l'emploi de **matières premières plus respectueuses envers l'environnement et 100% recyclables**. Une optimisation, une simplification des processus de fabrication, l'application de nouvelles technologies d'éclairage et l'optimisation importante des masses en mouvement avec un effet direct sur la réduction de la consommation énergétique de l'ascenseur tout au long de sa vie.

Conception éco-efficace à la mesure de vos besoins





Montage et entretien plus simple



sol
Réglage plus important sur le chantier qui facilite l'adaptation à toutes les gaines.



Boîte À Boutons sur charnières facilitant les travaux d'entretien.



ÉCLAIRAGE LED ayant 2 ans de vie utile garantie: réduction des travaux d'entretien.



PAnnEAuX
Optimisation des temps de montage grâce à la réduction du poids et aux nouvelles fixations.



Intégration avec **MANŒuVrE MP ecoGo**. Pré-câblage enfichable qui facilite la connexion de l'éclairage.



D'innombrables avantages pour l'utilisateur



Moins DE Bruits à l'intérieur grâce à des panneaux de cabine ayant des propriétés vibro-acoustiques.



oPtImisAtion DE LA HAuTEur intÉriEure utiLE DE LA CABInE grâce aux nouveaux concepts d'éclairage.



Moins DE ViBrAtions à l'intérieur de la cabine: plus grand confort.



PLus D'inforMAtions Pour L'usAGEr grâce à l'écran TFT.



oPtImisAtion DE LA surfACE utiLE DE LA CABInE. Diminution de l'épaisseur des parois.



Les images des finitions montrées dans ce catalogue peuvent légèrement différer des matériaux réels.




VILITER
acier plastifié

Gamme **koloro** Finition **K01 Blanc**
couleurs lisses

PAroi: K01 Blanc | soL: R24 Pastille Noir | PLAfond: l100
Miroir: entier avec bande | CADrE BoÎtE À Boutons: Al11 Gris
BoÎtE À Boutons: FUSION COULEUR AC7 | AffICHEur: LCD
MAins-CourAntEs: p13x12 | PLintHEs: AL12 Naturel

Finitions de cabine de l'image ci-dessous

mpCARevolution



PAroi: K01 Blanc



K04
Noir



K10 Bleu
Atlantique



K11 Gris
Technique



K17
Beige Nature

AUTRES FINITIONS

PAroi: K04 Noir | soL: G59 Blanc | PLAfond: L40
 Miroir: panneau | CADrE BoÎtE À Boutons: AL04 Noir
 BoÎtE À Boutons: FUSION COULEUR AC4 | AffiCHEur: TFT
 MAins-CourAntEs: p12x12 | PLintHEs: AL12 Naturel

VILITER
 acier plastifié

Gamme **koloro**
 couleurs lisses

Finition **K04 Noir**

Finitions de cabine de l'image ci-dessous



mp CARevolution



PAroi: K04 Noir

AUTRES FINITIONS



K01
Blanc



K10 Bleu
Atlantique



K11 Gris
Technique



K17
Beige Nature

VILITER
acier plastifié

Gamme
koloro
couleurs lisses

Finition
K10 Bleu atlantique

PAroi: K10 Bleu Atlantique | soL: G53 Night Mist | PLAfond: L97
Miroir: panneau | CADrE BoÎTE À | Boutons: AL11 Gris
BoÎtE À Boutons: FUSION COULEUR AC7 | AffICHEur: LCD
MAins-CourAntEs: p13x12 | PLintHEs: AL12 Naturel

Finitions de cabine de l'image ci-dessous

mpCARevolution



PAroi: K10 Bleu Atlantique



K01
Blanc



K04
Noir



K11 Gris
Technique



K17
Beige Nature

AUTRES FINITIONS

PAroi: K11 Gris Technique | soL: R28 Pastille Gris | PLAfond: I95
 Miroir: panneau | BoÎTE À Boutons: FULL HEIGHT COLUMN x24
 AffICHEur: LCD | MAins-CourAntEs: p13x12
 PLinTHEs: AL12 Naturel

VILITER
 acier plastifié


Gamme **koloro**
 couleurs lisses

Finition **K11 gris technique**

Finitions de cabine de l'image ci-dessous



mpCARevolution



PAroi: K11 Gris Technique



K01
 Blanc



K04
 Noir



K10 K17
 Bleu Atlantique



Beige Naturel

AUTRES FINITIONS

VILITER
acier plastifié

Gamme **koloro** Finition
couleurs lisses **K17 Beige Nature**

PAroi: K17 Beige Nature | soL: R58 Charcoal | PLAfond: I95
Miroir: panneau | CADrE BoÎTE À Boutons: AL11 Gris
BoÎTE À Boutons: FUSION COULEUR AC7 | AffICHEur: LCD
MAins-CourAntEs: p13x12 | PLinTHEs: AL12 Naturel

Finitions de cabine de l'image ci-dessous

mpCARevolution



PAroi: K17 Beige Nature

AUTRES FINITIONS



K01
Blanc



K04
Noir



K10
Bleu Atlantique



K11 Gris
Technique

PAroi: K41 platinum | soL: G59 Blanc | PLAfond: l100 Miroir:
partiel | CADrE BoîtE À Boutons: AL11 Gris
BoîtE À Boutons: FUSION COULEUR AC7 | AffiCHEur: LCD
MAins-CourAntEs: p13x12 | PLintHEs: AL12 Naturel

VILITER
acier plastifié

Gamme
avatar
imitation
bois
et
inoxydable

Finition
K41 Platinum

Finitions de cabine de l'image ci-dessous



mp CARevolution



PAroi: K41 platinum

AUTRES FINITIONS



K42 Timber

VILITER

acier plastifié

Gamme
avatar
Imitation
bois
et
inoxydable

Finition
K42 timber

PAroi: K42 Timber | soL: R60 Sand Concrete | PLAfond: L24
Miroir: panneau | CADrE BoÎTE À Boutons: AL04 Noir
BoÎTE À Boutons: FUSION SUPRA x02 | AffICHEur: LCD
MAins-CourAntEs: p13x12 | PLintHEs: AL12 Naturel

Finitions de cabine de l'image ci-dessous

mp
CARevolution



PAroi: K42 Timber

AUTRES FINITIONS



K41 platinum

PAroi: NE02 Golden Rot | soL: R42 Oak Light | PLAfond: L24
 Miroir: panneau | CADrE BoÎTE À Boutons: AL11 Gris
 BoÎTE À Boutons: FUSION COULEUR AC7 | AffiCHEur: LCD
 MAins-CourAntEs: p13x12 | PLintHEs: AL04 Noir

STYLE
 Mélaminé |
 Contreplaqué Laminé


Gamme
newform
 Mélaminé

Finition
**Ne02 golden
 Rot**

Finitions de cabine de l'image ci-dessous



mpCARevolution



PAroi: nE02 Golden Rot

AUTRES FINITIONS



nE04 Fresnon
 Orchid



nE05 White
 nE06 Grey
 Soft

En fonction de leur dimension et des éléments de décoration, les parois peuvent être pourvues d'enjoliveurs.



PAroi: nE04 Fresno

AUTRES FINITIONS



nE02
Golden Rot



nE05 White
Orchid



nE06 Grey
Soft


PAroi: Ne05 White Orchid | soL: R60 Sand Concrete | PLAfond: L61
 Miroir: panneau | CADrE BoÎTE À Boutons: AL11 Gris
 BoÎTE À Boutons: FUSION COULEUR AC5 | AffiCHEur: LCD MAins-
 CourAntEs: P12x12 | PLintHEs: AL12 Naturel

STYLE
 MélaMiné |
 Contreplaqué Laminé

Gamme
newform
 MélaMiné

Finition
**Ne05 White
 orchid**

Finitions de cabine de l'image ci-dessous



mpCARevolution



PAroi: nE05 White Orchid

AUTRES FINITIONS



nE02
 Golden Rot




nE04
 Fresno



nE06 Grey
 Soft

En fonction de leur dimension et des éléments de décoration, les parois peuvent être pourvues d'enjoliveurs.

Finitions de cabine de l'image ci-dessous



PAroi: nE06 Grey Soft

AUTRES FINITIONS



nE02
Golden Rot



nE04
Fresno



nE05 White
Orchid

STYLE
Mélaminé |
Contreplaqué Laminé

Gamme **nature** Finition **Na01 oak Nature**
Contreplaqué
é Laminé

PAroi: NA01 Oak Nature | soL: R60 Sand Concrete | PLafonD: I100
Miroir: entier avec Bande | CADrE BoÎTE À Boutons: AL11 Gris
BoÎTE À Boutons: FUSION COULEUR AC7 | AffICHEur: LCD
MAins-CourAntEs: p13x12 | PLintHEs: AL12 Naturel

Finitions de cabine de l'image ci-dessous

mpCARevolution



PAroi: nA01 Oak Nature

AUTRES FINITIONS



nA04 Olmo

PAroi: NA04 Olmo | soL: G53 Night Mist | PLAfond: l95
Miroir: panneau | CADrE BoÎtE À Boutons: AL11 Gris
BoÎtE À Boutons: FUSION COULEUR AC7 | AffiCHEur: LCD
MAins-CourAntEs: p13x12 | PLintHEs: AL12 Naturel

STYLE
Mélaminé |
Contreplaqué Laminé

Gamme **nature** Finition **Na04 olmo**
Contreplaqué
é Laminé

Finitions de cabine de l'image ci-dessous



mpCARevolution



PAroi: nA04 Olmo

AUTRES FINITIONS



nA01
Oak Nature

En fonction de leur dimension et des éléments de décoration, les parois peuvent être pourvues d'enjoliveurs.

Finitions de cabine de l'image ci-dessous

mpCARevolution



PAroi: X02 Inox SB Satine



X12
Inox poli



X13
Inox de
Toile
de
Lin



X14
Leather
Skin
Satine plus



X16
Inox SB



X22
Inox poli
miroir



X25
Inox
Dore

AUTRES FINITIONS



PAroi: x12 Inox Poli | soL: G01 Noir | PLAfond: l100
 Miroir: partiel | CADrE BoÎtE À Boutons: Al11 Gris | BoÎtE À
 Boutons: FUSION COULEUR AC7 | AffiCHEur: LCD
 MAins-CourAntEs: p13x12 | PLintHEs: x12 Inox Poli

SUPRA
 acier inoxydable

Finition
X12 Inox Poli

Finitions de cabine de l'image ci-dessous



mpCARevolution



PAroi: X12 Inox poli



X02
 Inox SB
 Satine



X13
 Inox Toile
 de lin



X14 Leather
 Skin Satine plus



X16
 Inox SB



X22
 Inox poli
 miroir



X25
 Inox Dore

AUTRES FINITIONS



la paroi est composée de plusieurs lamelles et non d'une seule pièce, comme montré sur l'image.

SUPRA
acier inoxydable

Finition
X13 Inox
toile de lin

PAroi: x13 Inox Toile de Lin | soL: G63 Eco Star Light | PLAfond: L96
Miroir: Complet avec bande | CADrE BoÎTE À Boutons: Al11 Gris
BoÎTE À Boutons: FUSION COULEUR AC7 | AffICHEur: LCD
MAins-CourAntEs: p13x12 | PLintHEs: x13 Inox Toile de Lin

Finitions de cabine de l'image ci-dessous

mpCARevolution



PAroi: X13 Inox Toile de Lin



X02
Inox SB
Satine



X12
Inox poli



X14 Leather
Skin Satine plus



X16 Inox SB



X22
Inox poli
miroir



X25
Inox Dore

AUTRES FINITIONS



PAroi: x16 Inox SB Satine Plus | soL: G53 Night Mist
 PLAfond: L24 | Miroir: panneau | CADrE BoÎTE À | Boutons: AL04
 Noir | BoÎTE À Boutons: FUSION SUPRA x25 | AffiCHEur: LCD
 MAins-CourAntEs: P12x12 | PLintHEs: x16 Inox SB Satine Plus

SUPRA
 acier inoxydable

Finition
X16 Inox SB Satine Plus

Finitions de cabine de l'image ci-dessous



mpCARevolution



PAroi: X16 SB Finish
 Stainless Steel plus



X02
 Inox SB
 Satine



X12
 Inox poli



X13
 Inox Toile
 de lin



X14 Leather
 Skin



X22
 Inox poli
 miroir



X25
 Inox Dore

AUTRES FINITIONS



la paroi est composée de plusieurs lamelles et non d'une seule pièce, comme montré sur l'image.

Finitions de cabine de l'image ci-dessous



PAroï: x22 Inox Poli Miroir



X02
Inox SB
Satine



X12
Inox poli



X13
Inox Toile
de lin



X14 Leather
Skin Satine plus



X16
Inox SB



X25
Inox Dore

AUTRES FINITIONS



PAroi: x25 Inox Dore | soL: G04 Blanc Cristal | PLAfond: L97
 Miroir: Complet avec bande | CADrE BoÎtE À Boutons: Al11 Gris
 BoÎtE À Boutons: FUSION COULEUR AC7 | AffiCHEur: LCD
 MAins-CourAntEs: p13x12 | PLintHEs: x02 Inox SB Satine

SUPRA
 acier inoxydable

Finition
X25 Inox Dore

Finitions de cabine de l'image ci-dessous



mpCARevolution



PAroi: x25 Inox Dore



X02
 Inox SB
 Satine



X12
 Inox poli



X13
 Inox Toile
 de lin



X14 Leather
 Skin Satine plus



AUTRES FINITIONS



X22
 Inox poli
 miroir



la paroi est composée de plusieurs lamelles et non d'une seule pièce, comme montré sur l'image.

SUPRAMaX

Stratifié structuré

Finition
1636

PAroi: 1636 | soL: G59 Blanc | PLAfond: L97
Miroir: panneau | BoÎtE À Boutons: FULL HEIGHT COLUMN x02
AffiCHEur: LCD | MAins-CourAntEs: p13x12
PLinTHEs: AL12 Naturel

Finitions de cabine de l'image ci-dessous

mpCARevolution



PAroi: 1636


PAroI: AI1 | PAnnEAUX AnnEXEs: NA04 Olmo | soL: R73 Indigo
 Woven | Miroir: panneau | CADrE BoÎTE À Boutons:
 AL04 Noir | BoÎTE À Boutons: FUSION JI AI1 | AffICHEur: LCD
 MAins-CourAntEs: p13x12 | PLintHEs: AL12 Naturel

aMBleNtuM

Parois vitrées personnalisées avec film de couleur ou photos

Gamme Finition
 JI a1

Finitions de cabine de l'image ci-dessous



mpCARevolution



PAroI: Ai1



Ai2



Ai3



Ai4



Ai5



Ai6



Ai7



Ai10

AUTRES FINITIONS

PAroi: AI5 | PAnnEAUx AnnEXEs: Ne05 White Orchid | soL: G59
 Artificial Granite White | PLAfond: L40 | Miroir: panneau | CADrE
 BoÎtE À Boutons: AL04 Noir | BoÎtE À Boutons: FUSION JI AI5
 AffiCHEur: TFT | MAins-CourAntEs: p13x12 | PLintHEs: AL12 Naturel

aMBleNtuM

Parois vitrées personnalisées avec film de couleur ou photos

Gamme Finition
Ji a15

Finitions de cabine de l'image ci-dessous



mpCARevolution



PAroi: Ai5



Ai1



Ai2



Ai3



Ai4



Ai6



Ai7



Ai10

AUTRES FINITIONS

aMBleNtuM

Parois vitrées personnalisées avec film de couleur ou photos

Gamme **JL** Fin ition **al6**

PAroï: AI6 | PAnnEAUX AnnEXEs: K10 Atlantic Blue | soL: R11
 Antibacterial Blue | PLAfonD: l100 | Miroir: panneau | CADrE
 BoÎTE À Boutons: AL04 Noir | BoÎTE À Boutons: FUSION JL AI6
 AffiCHEur: TFT | MAins-CourAntEs: p13x12 | PLintHEs: AL12 Naturel

Finitions de cabine de l'image ci-dessous

mpCARevolution



PAroï: Ai 6

AUTRES FINITIONS



Ai1



Ai2



Ai3



Ai4



Ai5



Ai7



Ai10

PAroI: AC10 | PAnnEAUX AnnEXEs: K01 Blanc | soL: R12 Gris Altro
 Mouchete | PLAfonD: L40 | Miroir: partiel | CADrE BoÎTE
 À Boutons: AL04 Noir | BoÎTE À Boutons: FUSION JI AI5
 AffiCHEur: TFT | MAins-CourAntEs: p13x12 | PLintHEs: AL12 Naturel

aMBleNtuM

Parois vitrées personnalisées avec film de couleur ou photos

Gamme **couleur** Finition **ac10**

Finitions de cabine de l'image ci-dessous



mpCARevolution



PAroI: AC10



AC1



AC2



AC4



AC5



AC7



AC9



personnalisée

AUTRES FINITIONS

aMBleNtuM

Parois vitrées personnalisées avec film de couleur ou photos

Gamme **couleur** Finition **ac5**

PAroi: AC5 | PAnnEAuX AnnEXEs: K01 Blanc | soL: G54 Neige
 PLAfonD: l100 | Miroir: partiel | CADrE BoÎtE
 À Boutons: AL04 Noir | BoÎtE À Boutons: FUSION JI AI1
 AffiCHEur: LCD | MAins-CourAntEs: p13x12 | PLinTHEs: AL04 Noir

Finitions de cabine de l'image ci-dessous

mpCARevolution



PAroi: AC5



AC1



AC2



AC4



AC7



AC9



AC10



AUTRES FINITIONS

personnalisée

PAroi: AC9 | PAnnEAuX AnnEXEs: NA01 Oak Nature
 soL: R42 Oak Light | PLAfonD: L40 | Miroir: partiel | CADrE
 BoîTE À Boutons: AL04 Noir | BoîTE À Boutons: FUSION JL A12
 AffiCHEur : TFT | MAins-CourAntEs: p13x12 | PLinTHEs: AL04 Noir

aMBleNtuM

Gamme **couleur** Finition **ac9**

Parois vitrées personnalisées avec film de couleur ou photos

Finitions de cabine de l'image ci-dessous



mpCARevolution



PAroi: AC9



AC1



AC2



AC4



AC5



AC7



AC10

AUTRES FINITIONS



personnalisée

aMBleNtuM


Parois vitrées personnalisées avec film de couleur ou photos

Gamme
unike

PAroi: unike | PAnnEAUx AnnEXEs: NE05 White Orchid
soL: G59 Blanc | PLAfonD: L40 | Miroir: panneau | CADrE BoÎTE À
Boutons: AL04 Noir | BoÎTE À Boutons: SUPRA x02 | AffICHEur: LCD
MAins-CourAntEs: p13x12 | PLintHEs: AL12 Naturel

Finitions de cabine de l'image ci-dessous

mp
CARevolution



PAroi: unike. Personnalisez la paroi avec vos propres images.

PAroi: AI6 | PAnnEAuX AnnEXEs: AC4
 soL: R61 Vinyl Stone | PLAfond: L40 | Miroir: partiel
 CADrE BoÎTE À Boutons: AL11 Grey | BoÎTE À Boutons: FUSION JL AI6
 AffiCHEur: LCD | MAins-CourAntEs: p13x12 | PLinTHEs: AL12 Natural

aMBleNtuM

Gamme
full

Finition
a16 || ac4

tous les murs faits de parois vitrées
 en couleur ou avec photos imprimées
 et la boîte à boutons intégrée dans la
 paroi vitrée

Finitions de cabine de l'image ci-dessous



mpCARevolution



notE: La paroi contenant la boîte à boutons sera toujours choisie dans la gamme color, JAMAIS dans la gamme JL



AUTRES FINITIONS

PAnnEAuX
AnnEXEs : AC4

PAroi: Ai6



Ai1

Ai2

Ai3

Ai4

Ai5

Ai7

Ai10

unike



FINITIONS



MP CARevolution

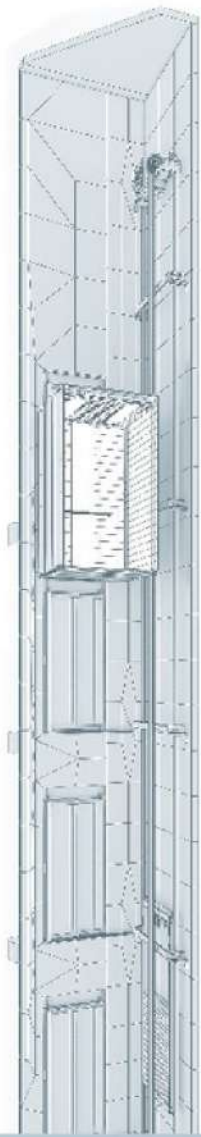
► FINITIONS

- 48 PaRoIS
- 50 SolS
- 51 MaINS-couRaNteS | MIROIRS
- 52 BoîteS à BoutoNS
- 54 aFFicheuRS
- 55 PlINtheS
PRoFIl DÉcoRatIF
PlaFoNDS
- 56



mp CARevolution

mp



SoIS
 PaRoIS
 PlaFoNDS
 MaINS-couRaNteS
 MIRoIRS
 PIINtheS
 PRoFII DécoRatIF
 aFFIcheuRS
 BoîteS à BoutoNS



Solutions esthétiques et innovatrices à votre mesure



Notre vaste gamme de finitions vous offre la possibilité de concevoir vous-même votre propre cabine. Choisissez la combinaison qui s'adapte le plus à vos goûts et à votre budget.

La versatilité de nos cabines vous fournit des solutions non seulement fonctionnelles mais aussi esthétiques et flexibles.

D'infinies possibilités esthétiques et fonctionnelles



STANDARD

PAROIS

VILITER | Acier Plastifié

koloro | Couleurs lisses



K01 White

K04 Night Black



K10 Atlantic Blue

K11 Techno Grey



K17 Nature Beige

avatar | Imitation bois et inoxydable



K41 Platinum

K42 Timber



STYLE | Mélaminé | Contreplaqué Laminé

newform | Mélaminé



NE02 Golden Rot

NE04 Fresno



NE05 White Orchid

NE06 Grey Soft

nature | Contreplaqué Laminé




NA04 Olmo

NA01 Oak Nature




SUPRA | Acier Inoxydable

SUPRA



X02 SB Finish Stainless

X16 SB Finish Stainless Steel Plus



X12 Mirror Finish Steel

X22 SuperMirror Shine



X13 Linen

X25 Golden Shine



X14 Leathers Gliss

SUPRAMAX | Stratifié Structuré









SUPRAMAX



1636

STANDARD









aMBleMtUM couleur
Parois vitrées personnalisées avec film de couleur

			
AC1	AC2	AC4	AC5
			
AC7	AC9	AC10	




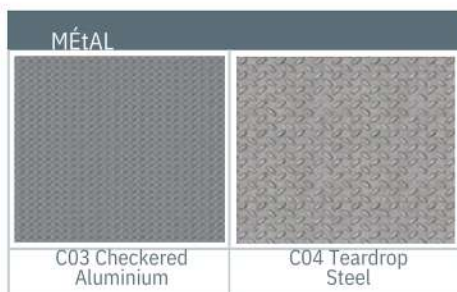
PaRoIS

aMBleMtUM JI
Parois vitrées personnalisées avec des photos imprimées

			
Ai1	Ai2	Ai3	Ai4
			
Ai5	Ai6	Ai7	Ai10



STANDARD



Nouveau sol de cabine

- Facilite les fixations châssis-cabine.
- Nouvelles fixations de panneaux qui facilitent l'assemblage de panneaux au sol et au plafond.

Choisissez votre **PAROI**

STANDARD

MAins-CourAntEs



P13X12



P12X12



P13X25



P12X25




P13E04




P12E04


Miroirs



Complet




Panneau



Partiel



Complet avec bande



Panneau partielle



STANDARD

Versatilité et conception à portée de main

Dispose d'une grande variété de boîtes à boutons, aussi bien de type colonne que de hauteur moyenne, dans différentes couleurs, en inox ou avec des photos que vous pourrez choisir dans notre album ou apporter vous-même.

Nouveau concept de boîtes à boutons

Boîtes à boutons pivotantes d'accès facile pour les travaux de maintenance.

Boîtes à boutons FUSION (hauteur moyenne) : 1535 x 240 (mm) / Full Height Column (hauteur complète) : 2040 x 230 (mm).




BOÎTE À BOUTONS fusion CouL Eur



Matériau: polyester thermoplastique extrudé (PET). Cadre en aluminium, en noir (AL04) ou en gris (AL11).

BOÎTE À BOUTONS fusion 7l



Matériau: polyester thermoplastique extrudé (PET). Cadre en aluminium, en noir (AL04) ou en gris (AL11).



STANDARD

Boîte À Boutons FULL HEIGHT Column



X02

X12

X13

X16

X22

X24

X25

Matériau: acier inoxydable AISI 304, excepté X02 : AISI 441 et X16 : AISI 316.

Boîte À Boutons fusion suPRA



SUPRA X02

SUPRA X12

SUPRA X13

SUPRA X16

SUPRA X22

SUPRA X24

SUPRA X25

Matériau: acier inoxydable AISI 304, excepté X02 : AISI 441 et X16 : AISI 316. Cadre en aluminium, en noir (AL04).





Plus d'informations pour l'utilisateur

Disposez d'une vaste gamme d'afficheurs TFT ou LCD personnalisables. Les nouvelles conceptions TFT avec une grande qualité d'image permettent une information plus claire et précise pour l'utilisateur.

Technologie de pointe à votre service

Adaptable à n'importe quel modèle

aFFICHEURS TFT-070E et LCD-070E avec armoire de commande MP ecoGO.



aFFICHEURS TFT-043 et 639 avec armoires de commande Via Serie o MicroBASIC.




aFFICHEURS VS-LCD avec armoire de commande Via Serie.



STANDARD

PLINTHES

Seulement permises pour FUSION SUPRA



X25 X13 Golden Shinelinen

X12 Mirror Finish Steel

X02 X16 SB Finish Stainless Steel plus

X22 Super mirror Shine

Finition standard. Non permis pour FUSION SUPRA




AL04 Black

AL12 Natural



PROFIL DÉCORATIF



NOTE: Seulement avec des décorations de STYLE et SUPRAMAX



STANDARD

ÉCLAIRAGES H80



L21



L24



L40



L150



L151




L95 (600 mm x 600 mm) mesure fixe



L100

Conception et éco-efficacité

Les plafonds peuvent être pourvus d'éclairage LED. Avec la technologie LED, la vie utile est supérieure à 2 ans, ce grâce à quoi on obtient une réduction considérable des travaux d'entretien.



STANDARD


ÉCLAIRAGES H25




* L90 (600 mm x 600 mm) mesure fixe



L61



L97 (600 mm x 600 mm) mesure fixe



L96

NOTE: Dans des cabines avec un faux plafond en tôle perforée, si la largeur ou la profondeur de cabine dépasse 1550 mm, le faux plafond sera en 2 parties. Dans le cas où la profondeur et la largeur dépassent 1550 mm, le faux plafond sera en 4 parties. Ceci n'est pas applicable aux éclairages L61.

* Plaque LED avec fixation directe au plafond. Disponible en plafond découvert (peint) ou avec couche laminaire (finitions acceptées: VILITER et SUPRA).



Modèle L21



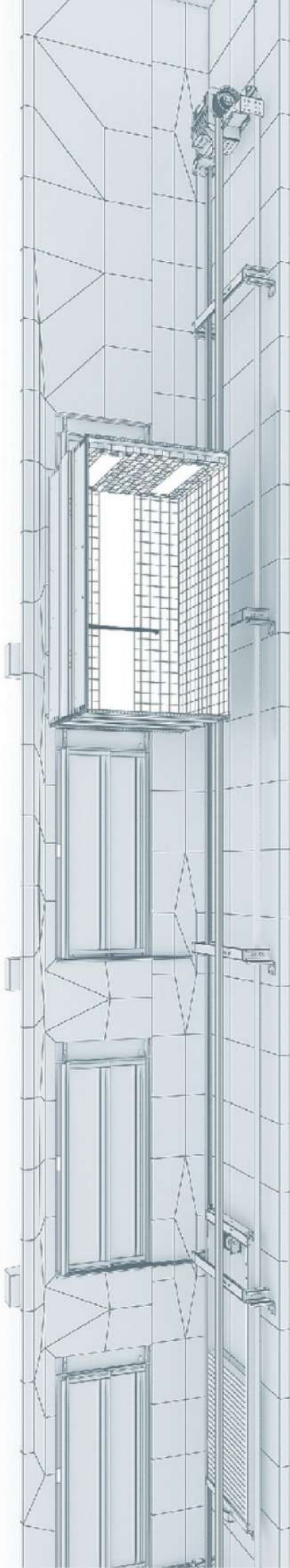
Modèle L40




Modèle L95



Modèle 100



Nous avançons ensemble







CA-11042019



globalNETWORK

MP ALGÉRIE · MP AUSTRALIE · MP AUTRICHE · MP BAHRÉÏN · MP CHILI · MP CHINE · MP ESPAGNE · MP FRANCE · MP MOYEN-ORIENT · MP PAYS-BAS · MP POLOGNE · MP PORTUGAL · MP RÉP. TCHÈQUE · MP ROUMANIE · MP RUSSIE · MP SUÈDE